



2810010115

## CAB42FWD

Baie 42U, 19", châssis fixe de 810 x 2165 x 830 mm, IP-22

## Description

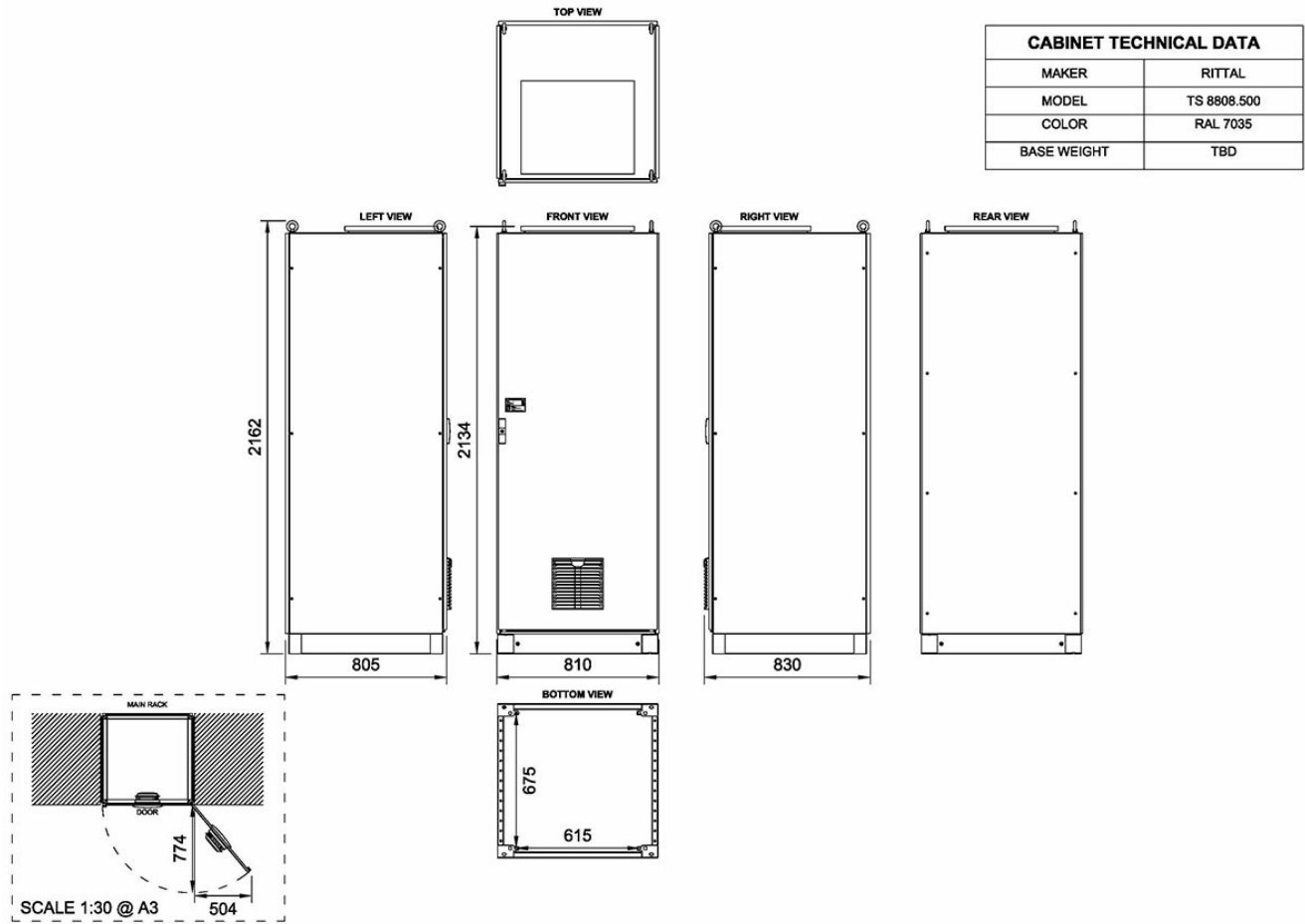
Notre nouvelle gamme de baies multifonctions a été conçue pour être utilisée par la Marine. Ces baies conviennent parfaitement à l'installation de composants d'un système afin de créer un système complet.

L'armoire de 42U mesure 80 cm de large et 80 cm de profondeur avec un châssis fixe de 19 pouces pour jusqu'à 42U. Elle inclut un rail DIN sur la partie inférieure et peut accueillir des modules de redondance optionnels. Elle est équipée d'un système de ventilation.

Cette armoire convient à :

- ✓ Modules avancés ACM
- ✓ Sonorisation SPA-V2
- ✓ Radio
- ✓ LAN
- ✓ Vidéosurveillance
- ✓ TV IP
- ✓ DECT
- ✓ Recherche de personnes
- ✓ Horloges maîtres
- ✓ Système d'alimentation sans interruption (petit)

# Technical Dimensions



# Spécifications

## GÉNÉRAL

Dimensions (LxHxP)	810 x 2165 x 630 mm
Couleur	RAL 7035
Matériau	Acier
Indice de Protection IP	IP-22
Montage	Au sol
Entrée de câble	Partie inférieure (disponible sur la partie supérieure sur demande)

## Accessoires



### CAB-DH-K

Door handle with key-lock for CABxx



### CAB-DH-P

Door handle with push-button for CABxx



### CAB-DH-PP

Door handle with push-button & pad-lock for CABxx



### CAB-LED

CABxx LED System light w/sensor 100-240VAC, w/connection cable



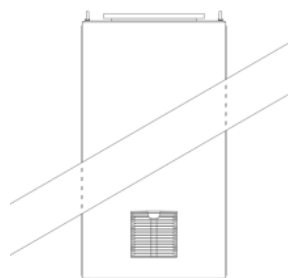
### CAB-AVIP55-230

Active ventilation unit IP55 for CABxx, 133mm high, 230VAC



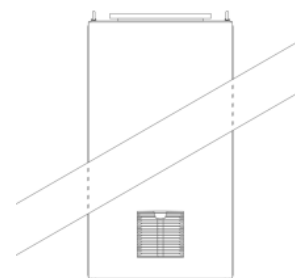
### CAB-AVIP55-115

Active IP55 ventilation for CABxx, 133mm high, 115VAC



### CAB-AVF-L-230

Active ventilation for CABxx with a steel door, 230VAC



### CAB-AVF-L-115

Active ventilation for CABxx with a steel door, 115VAC



### CAB-AVT-115-230

Active ventilation for CABxx with glass door, 115-230VAC



### CAB-1GD-42W

Cabinet glazed door  
800x2000mm



### CAB-2SD-42W

Cabinet double steel door  
800x2000mm



### CAB-1SD-42W

Cabinet steel door 800x2000mm



### CAB-CE-M

Cable entry gland 14xM25/32



### CAB-CE-L

Cable entry gland 2xM25/32/40,  
1xM32/40/50, 2xM40/50/160



### CAB-CE-S

Cable entry gland w/sealing membranes Ø7 to 26mm



### CAB-BASE-88

Base / plinth for 800x800mm cabinets